

NÚMEROS DO CORONAVÍRUS NO GHC

26 DE OUTUBRO 2021
16h



TOTAL DE CASOS CONFIRMADOS NO GHC

8.255

TOTAL DE ÓBITOS NO GHC

1.307

TOTAL DE ALTAS ENTRE CASOS CONFIRMADOS HOSPITALIZADOS NO GHC

**3.324/4.679
(71,0%)**

CASOS CONFIRMADOS

ÓBITOS

MUNDO

243.572.402

4.948.434

BRASIL

21.729.763

605.644

RS

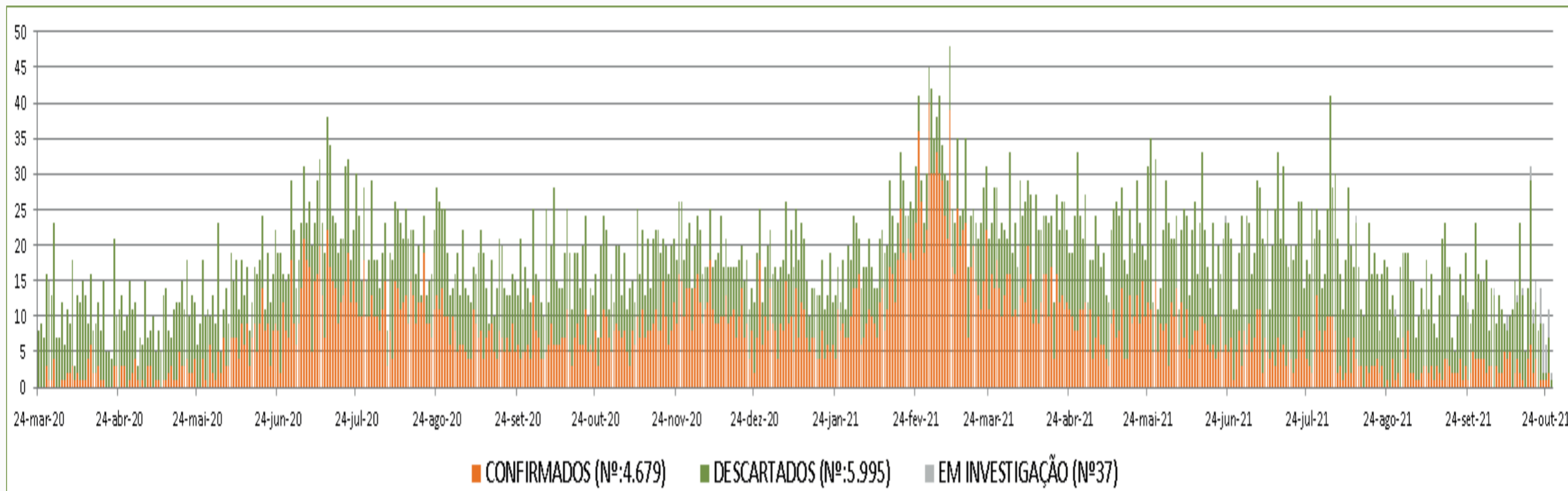
1.458.946

35.364

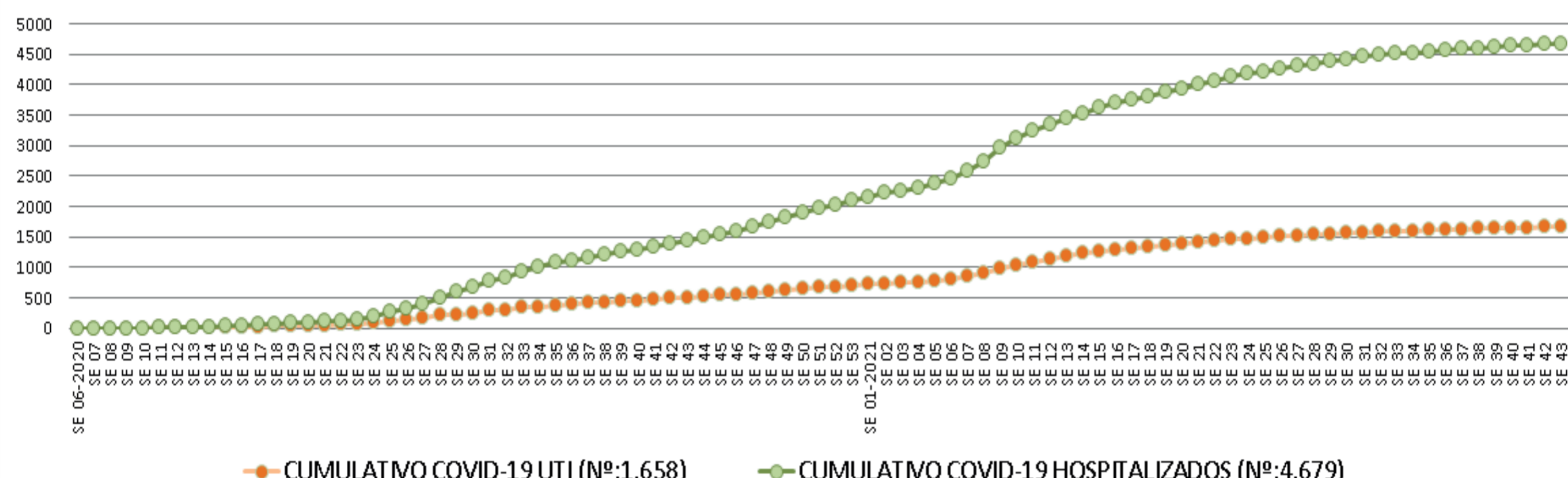
POA

170.550

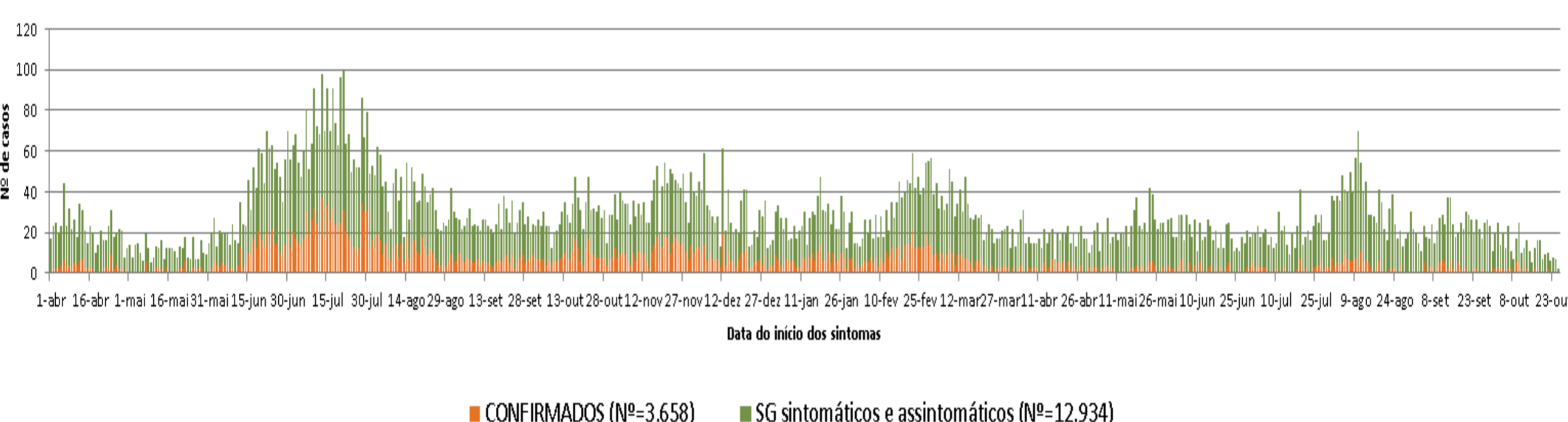
5.693



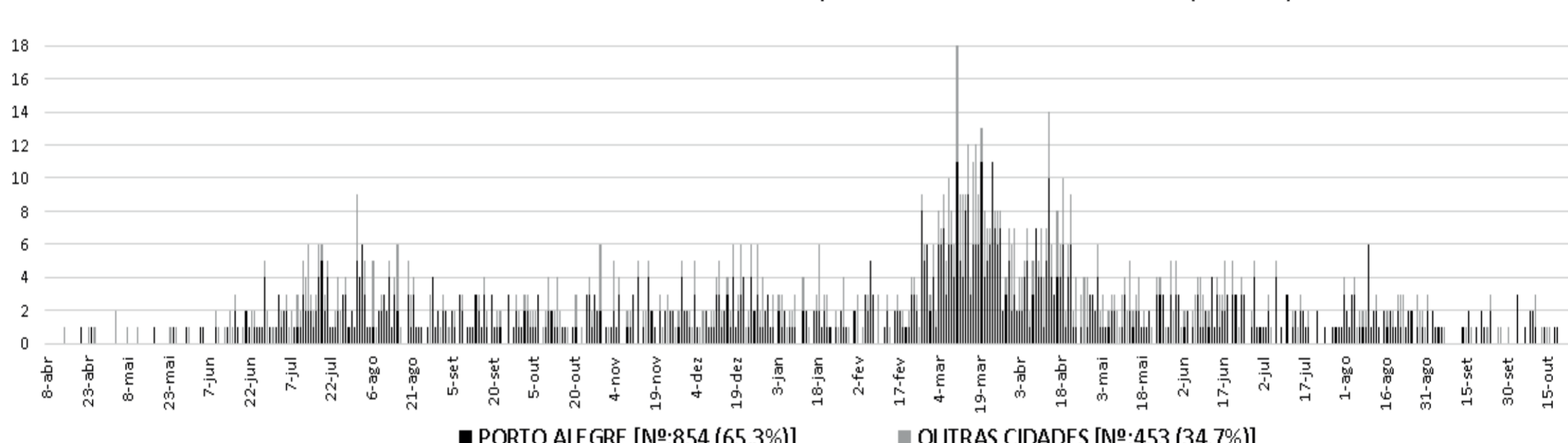
Frequência Cumulativa de Hospitalizações por COVID-19 em UTI e Total (Enfermarias e UTI) por Semanas Epidemiológicas



Número de casos de Síndrome Gripal e de casos confirmados COVID-19 em Profissionais de Saúde GHC



Número de óbitos COVID-19 conforme município de residência e data de óbito (n=1.307)



INTERNAÇÕES ATUAIS

	Suspeitos	Confirmados	Descartados
UTI Adulto	0	19	44
UTI Pediátrica	0	0	0
UTI/UCI Neonatal	0	0	0
Internação Adulto	3	14	0
Internação Pediátrica	6	0	9
Emergência Adulto	2	0	0
Emergência Pediátrica	1	0	0
TOTAL	12	33	53

Informações sobre leitos ocupados por unidades são referentes ao dia 26/10/2021, às 8h.